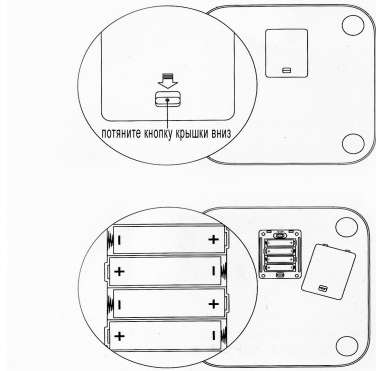


Умные весы Xiaomi Smart Scales

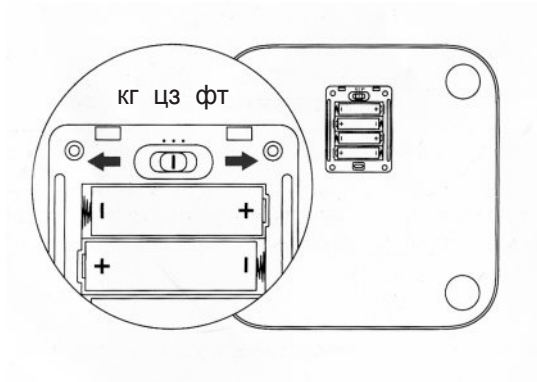
Установка батареи

На рисунке ниже изображено, как открывать крышку блока для батареи. Далее поместите 4 батареи в блок.



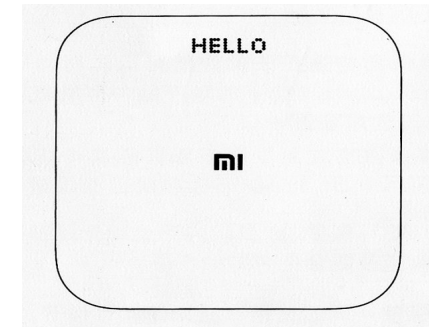
Установка единицы измерения

Можно регулировать и устанавливать необходимую единицу измерения веса движениями вправо, влево, Mi весы могут определять вес в кг, цзинях и фунтах.



Использование


После установки батареек, закройте крышку и установите весы в устойчивом, ровном месте. Подождите пока на весах появится «HELLO», после этого можно становиться на них. После того, как на весах появятся мигающие цифры, это будет означать, что ваш вес определен. Для гарантии точности измерений, не устанавливайте весы на коврах, половиках или других мягких поверхностях.



Установка приложения «Mi Fit»

Для загрузки и установки приложения «Mi спорт» для весов на мобильный, в Mi Store или Apple Store найдите «Mi спорт» или же сосканируйте QR-код.

Адрес приложения Mi Fit: <http://www.miui.ua/files/mi-fit/>

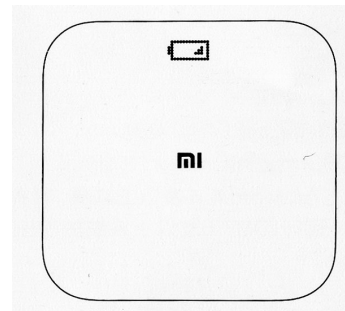


ВНИМАНИЕ! Для нормальной работы приложения, вы должны иметь Mi-аккаунт. Зарегистрируйтесь на <http://i.mi.com>

Сопряжение весов с телефоном

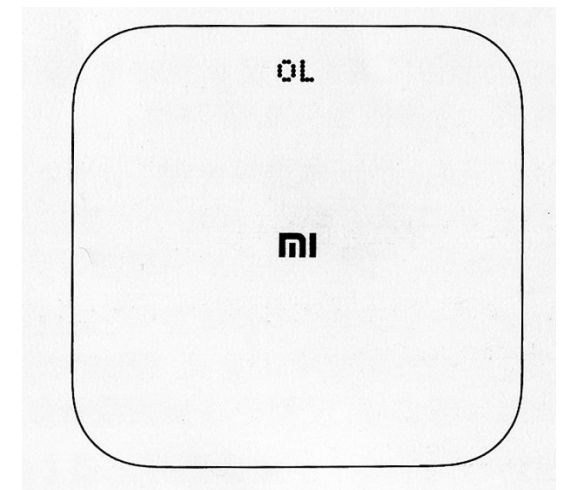
Включите приложение «Mi Fit», на основе регистрационного номера весов Mi подключите весы к телефону. После привязки, вы сможете сохранять свои результаты в «облако», просматривать свой вес на телефоне и историю взвешивания.

Если во время взвешивания появилось изображение батареи с маленьким зарядом, которое вы видите на рисунке ниже, пожалуйста, сразу же поменяйте их.



Значение символов

Если на весах появилось мигающие OL (смотри рисунок ниже), это означает превышение максимально допустимого веса в 150кг.



Особые указания

- Не устанавливайте весы на скользкую, влажную поверхность, также не нужно становиться взвешиваться с мокрыми ногами, во избежание падения.
- При взвешивании необходимо становиться обеими ногами посередине, чтобы весы не перевернулись.
- Поверхность изготовлена из стекла, поэтому не допускайте падение каких-либо вещей на весы, чтобы не разбить их и не повредить.
- Использовать весы можно только на сухой поверхности, нельзя погружать их в воду.
- Используйте влажное и чистое полотенце (салфетку) для протирания поверхности весов, нельзя допускать контакта с органическими растворителями и другими химикатами.
- После того, как батареи разрядятся полностью, сразу же достаньте их с весов, чтобы избежать утечки батареек и разъедания корпуса весов.

Основные характеристики

Диапазон взвешиваемого веса : 5гк-150кг
Наименьшая величина деления: 50г
Вес нетто: 1,9кг
Единицы измерения веса: кг,фт, цзинь
Материал поверхности: закаленное стекло
Материал нижней поверхности: ABS
Рабочая температура: 10C0-40C0
Потребление: 4 батарейки 1,5Вт AA
Размер: 300мм x 300мм x 28.2мм
Требования: система Android 4.4 и выше, поддержка Bluetooth 4.0 Mi телефона; iOS 7.0 и системы iPhone 4s/5/5c/5s/6/6 Plus и выше.

Гарантия

Гарантийное сервисное обслуживание осуществляется в соответствии с законом о «Правах потребителя КНР» и «Закона о качестве продукции КНР». В гарантийное сервисное обслуживание входит: В течении срока действия гарантии у Вас есть право отремонтировать, поменять или вернуть товар. Для ремонта, замены или возврата товара Вы должны предъявить квитанцию.

1. В течении 7 дней с момента покупки, в случае возникновения проблемы из «Списка неисправностей», центр сервисного обслуживания Xiaomi определяет причину проблемы, после чего Вы можете выбрать бесплатную замену товара, возврат либо ремонт.
2. В течении 8-15 дней с момента покупки, в случае возникновения проблемы из «Списка неисправностей», центр сервисного обслуживания Xiaomi

Гарантия

определяет проблему, после чего Вы выбираете бесплатную замену товара либо ремонт.

3. В течении 12 месяцев с момента покупки, в случае возникновения проблемы из «Списка неисправностей», центр сервисного обслуживания Xiaomi определяет проблему, после чего Вам предоставляется бесплатный ремонт.

Список неисправностей

Название товара	Список неисправностей
Весы Mi	Неправильная работа функций, описанных в инструкции Неправильное включение устройства или взвешивание Экран не загорается/неправильно написаны слова(иероглифы)/его утечка Невозможно синхронизировать данные Возникновение трещин из-за конструкции или материала устройства

Условия, на которые не распространяется гарантийный ремонт

- Поломки, возникшие в результате (из-за) несанкционированного ремонта, ненадлежащего использования, падения предметов, попадания воды, несчастного случая, внесения изменений, неправильного использования, или же если из-за установки программного обеспечения возникли проблемы с устройством; или если порвали, исправили бирки или серийный номер устройства;
- срок гарантии уже истек;
- поломки, возникшие в результате форс-мажорных обстоятельств;
- не соответствие «Списку неисправностей» центра сервисного обслуживания Xiaomi.

Наличие токсичных и вредных веществ

Название	Токсичные и вредные вещества или элементы					
	Pb	Hg	Cd	CrVI	PBB	PBDE
Mi Весы	X	0	0	0	0	0

О: токсичные и вредные вещества во всех комплектующих данного устройства содержатся в количестве ниже предельного значения согласно SJ/ T11363-2006 "Требования ограничения наличие ядовитых и вредных веществ в товарах".

X: означает наличие токсичных и вредных веществ по меньшей мере в одном из в комплектующих данного устройства в количестве, превышающем предельное значение, согласно SJ/ T11363-2006 "Требования ограничения наличие ядовитых и вредных веществ в товарах". Данный товар соответствует Европейским требованиям RoHS и нормативам по охране окружающей среды; международные страны все еще не могут заменить или уменьшить содержание алюминия в медном сплаве.